

Franz Komfort		Basispreis Energie:	Energiepreis:
	exkl. UST	3,00 €/Monat	12,00 Cent/kWh
	inkl. UST	3,60 €/Monat	14,40 Cent/kWh







Über die Freigabezeiten informiert Sie Ihr örtlicher Netzbetreiber. Obengenannte Preise sind reine Energiepreise und beinhalten die Vollversorgung einschließlich Ausgleichsenergie. Nicht enthalten sind Netznutzung, Netzverluste, Messdienstleistungen, gesetzliche Abgaben und Zuschläge wie z.B.: Elektrizitätsabgabe, Ökostrompauschale, Förderbeitrag Ökostrom udgl; Preisangaben gültig ab 01.11.2021

Index-Ausgangswerte: Für Basispreis VPI-Ausgangswert 103,00 - Für Energiepreis ÖSPI-Ausgangswert 85,86
Der Österreichische Strompreisindex wird unter www.energyagency.at sowie der VPI unter www.statistik.at veröffentlicht.






Stromkennzeichnung gem. §78 Abs. 1 u. 2 ELWOG 2010 u. StromkennzeichnungsVO 2011

Zeitraum: 01.01.2020 bis 31.12.2020

Versorgermix

Energieträger	Anteile grafisch	Versorgungsmix in %
Wasserkraft		84,89%
Windenergie	 10,08%	10,08%
Sonnenenergie	 2,03%	2,03%
feste o. flüssige Biomasse	 1,96%	1,96%
Biogas	 1,02%	1,02%
Deponie- und Klärgas	 0,02%	0,02%
Nachweise stammen aus	Anteil	Bei der Erzeugung entstanden folgende Umweltauswirkungen
Österreich	23,46%	CO ₂ - Emission 0,00 g/kWh
Norwegen	33,44%	radioaktiver Abfall 0,00000 mg/kWh
Schweden	25,49%	
Finnland	17,61%	

Produktmix: Haushalt u. Landwirtschaft

Energieträger	Anteile grafisch	Produktmix in %
Wasserkraft		68,69%
Windenergie	 24,13%	24,13%
feste o. flüssige Biomasse	 4,70%	4,70%
Biogas	 2,44%	2,44%
Deponie- und Klärgas	 0,04%	0,04%